



Ceetec SP250 – Shingle malemaskine

Ceetec SP250 malemaskinen er udviklet efter samme Koncept som vores øvrige malemaskine program, hvor nøgleordene er fleksibilitet, effektivitet og enkelthed.

Shinglene bliver ført helt igennem maskinen via det automatiske fremtrækssystem og hastigheden reguleres trinløst via en frekvensomformer.

Fremføringshastigheden er mellem 16-42 m/min.

Rengøring foretages hurtigt og simpelt og tager ca. 5-10 min for den daglige rengøring og 15-20 min for en grundrengøring.

Maskinen leveres komplet med børster og filterposer og er klar til brug så snart strømmen er tilsluttet.

Ceetec SP250 er en standardmaskine og derfor også en lagervare som kan leveres fra dag til dag.

CEETEC PRODUKT PROGRAM



ROLL FORMER 




SANDING 







PAINT 



CNC 



Fordele Ceetec SP250

-  Bygget specielt til at male shingles
-  Effektiv produktion på op til 2.500 m/h
-  Rengøringsvenlig
-  Lille investering med hurtig tilbagebetalingstid

Kapacitet

Op til 2.500 m/h

Emnedimensioner

Max H: 100 mm x B 250 mm

Min L.: 300 mm

Eltilslutning

3 x 400 V + J – IP klasse 54

Effekt: 0.55 kW

Maskinvægt

Ca. 250 kg.