



## Ceetec IS250

Ceetec IS250 slibemaskinen er udviklet efter samme koncept som vores malemaskine program hvor nøgleordene er fleksibilitet, effektivitet og enkelthed.

Maskinen er via en hurtig og effektiv indstilling særdeles velegnet til slibning af profiler, lister, almuelister, geræfter mv.

Plankerne bliver ført helt igennem maskinen via det automatiske fremtrækssystem og hastigheden reguleres trinløst via en frekvensomformer. Der er endvidere mulighed for individuel justering af slibehovedets hastighed, hvilket giver et perfekt resultat.

Maskinen kan f.eks. udstyres med modulopbyggede pudsehoveder der kan kombineres på utallige måder. Derudover kan udskiftning af pudsesegmenter foretages uden afmontering af aksel og hoved.

Fremføringshastigheden er mellem 300 til 2.000 meter i timen og maskinen kan indstilles til at slibe på alle 4 sider på en gang.

Ønsker man både at slibe og male kan man med fordel montere slibemaskinen foran Ceetec A-250 malemaskinen, og således opnå at begge processer udføres i én arbejdsgang.

## CEETEC PRODUKT PROGRAM



ROLL FORMER 






SANDING 








PAINT 



CNC 



## Fordele Ceetec IS250

-  **Automatisering af håndslibning**
-  **Effektiv slibning med op til 2.000 meter/timen**
-  **Mulighed for slibning på 4 sider**
-  **Kan kombineres med Ceetec malemaskinerne**
-  **Lille investering med hurtig pay-back tid**

### Kapacitet

Op til 3.600 meter/timen

### Emnedimensioner

Max. H: 100 mm x B: 250 mm.

L: Min. 800 mm.

### Eltilslutning

3 x 400 V + PE IP. Klass 54

Effekt: 0,75 kW

### Maskinvægt

Ca. 250 kg.

## SANDING

Ceetec A/S  
 Industrivej 7  
 DK-5580 Nr. Aaby  
 Tel +45 6442 1473  
 Fax +45 6442 1472

www.ceetec.dk  
 info@ceetec.dk

ROLL FORMER 

SANDING 

PAINT 

CNC 